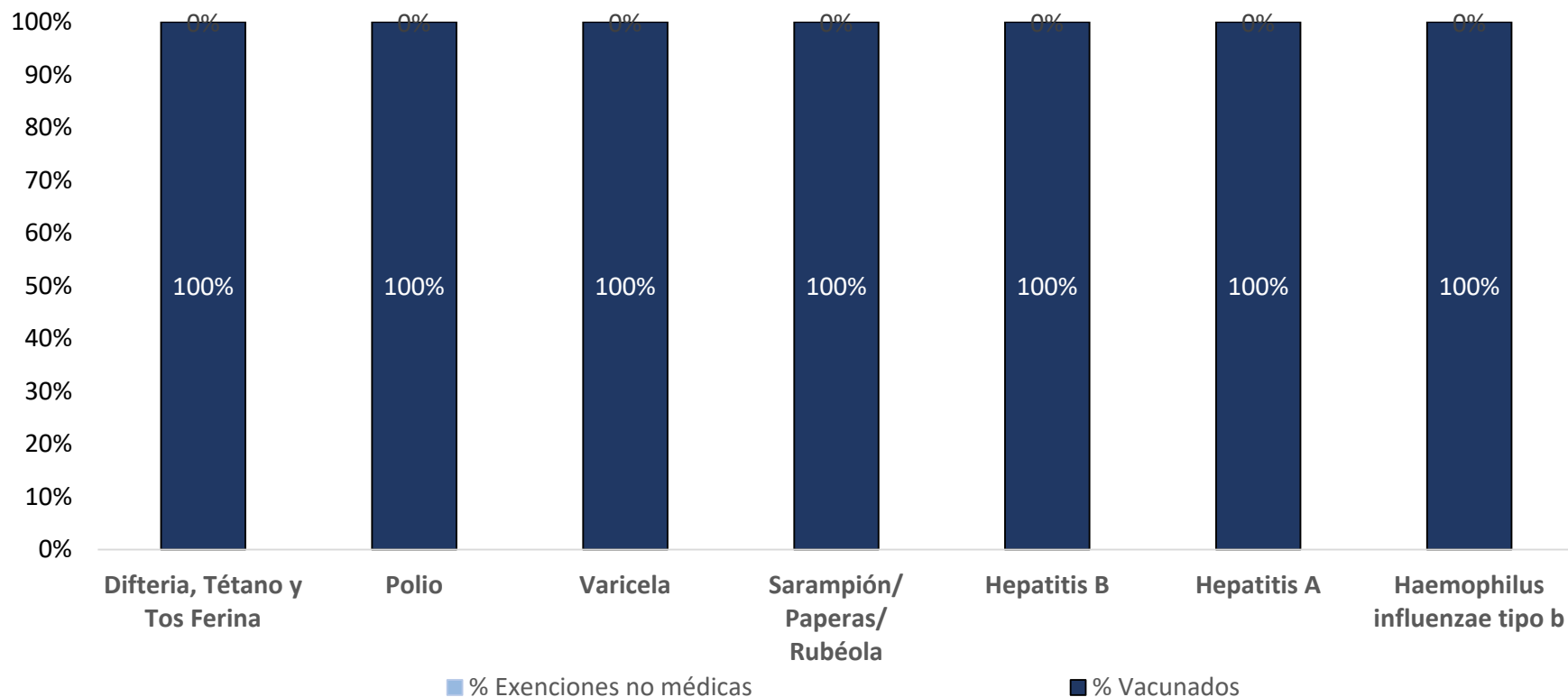


¿Cuántos niños en Head Start to Success - Eccles Elementary están vacunados?: Marzo 2024*



Número de niños en la escuela**: **36**

Porcentaje de niños sin inmunizaciones o exenciones : **0%**

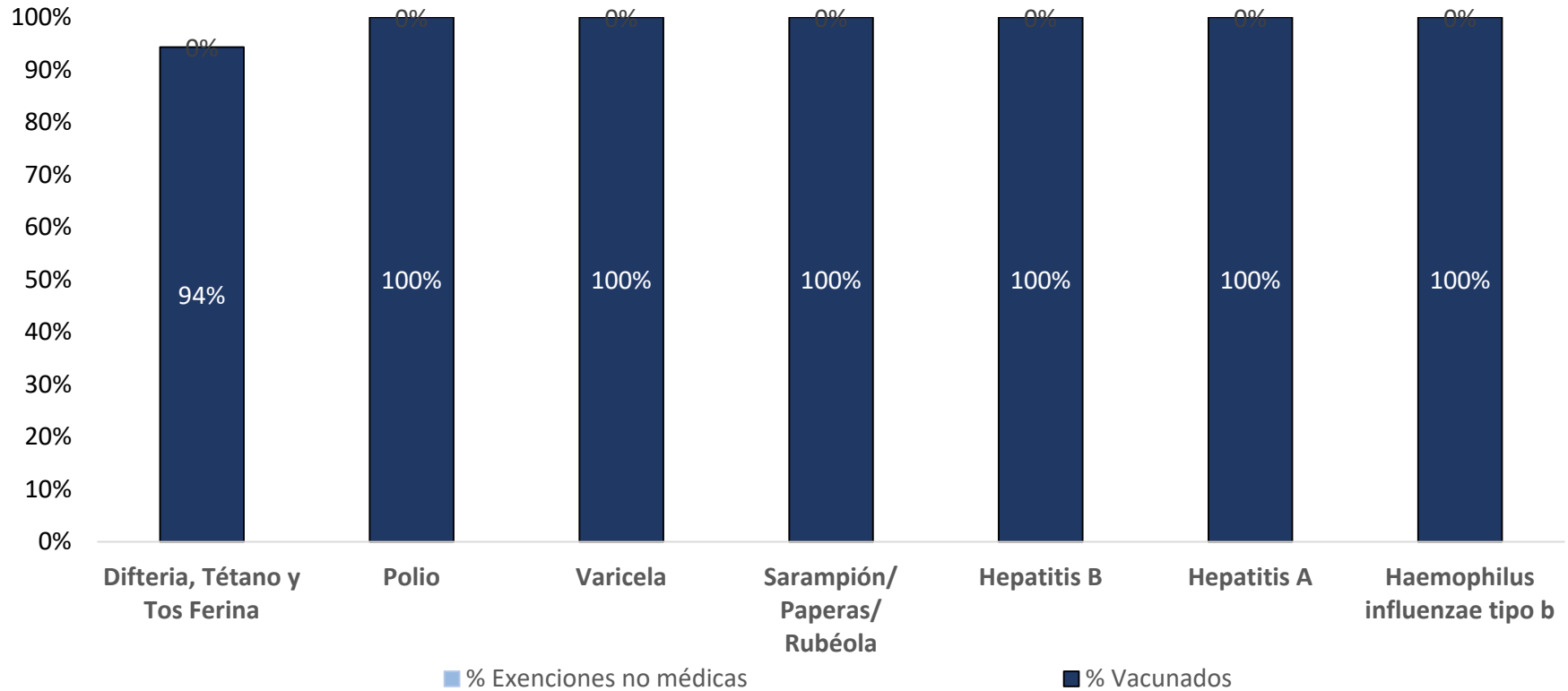
Porcentaje de niños con una exención médica para una o más vacunas: **0%**

* Estos números no totalizan el 100% si algunos niños tienen exenciones médicas, o están incompletas, o si están en proceso de vacunación pero no necesitan una exención porque están dentro del horario.

**Hay también 0 niños matriculados a los que no se les exige que reporten vacunas debido a que sus registros están siendo seguidos por otro sitio, o asisten menos de 5 días al año.

**Hay también 0 niños de 18 meses de edad o más pequeños que no tienen que acabar con sus vacunas preescolares debido a su edad.

¿Cuántos niños en Head Start - Philander Lee Elementary están vacunados?: Marzo 2024*



Número de niños en la escuela**: **35**

Porcentaje de niños sin inmunizaciones o exenciones : **0%**

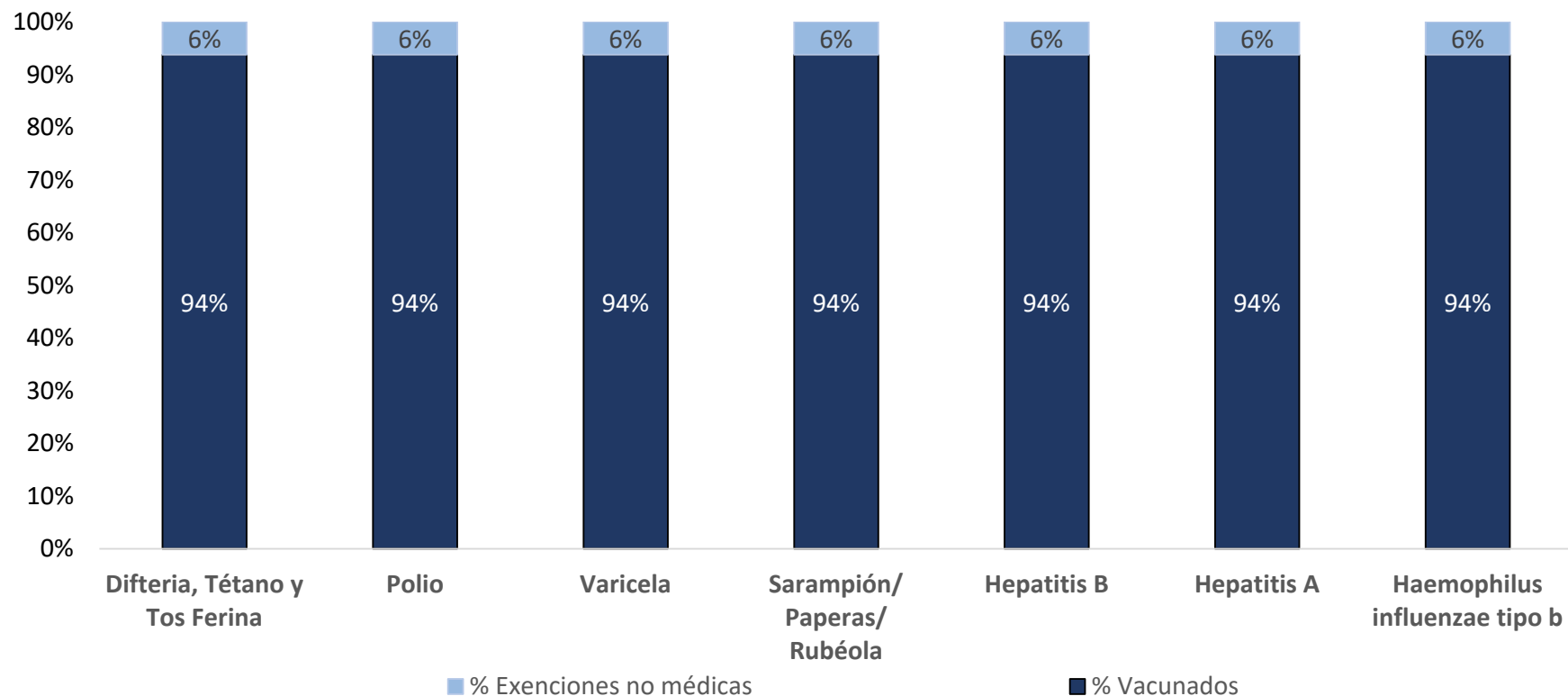
Porcentaje de niños con una exención médica para una o más vacunas: **0%**

* Estos números no totalizan el 100% si algunos niños tienen exenciones médicas, o están incompletas, o si están en proceso de vacunación pero no necesitan una exención porque están dentro del horario.

**Hay también 0 niños matriculados a los que no se les exige que reporten vacunas debido a que sus registros están siendo seguidos por otro sitio, o asisten menos de 5 días al año.

**Hay también 0 niños de 18 meses de edad o más pequeños que no tienen que acabar con sus vacunas preescolares debido a su edad.

¿Cuántos niños en Head Start To Success-Mount Scott están vacunados?: Marzo 2024*



Número de niños en la escuela**: **48**

Porcentaje de niños sin inmunizaciones o exenciones : **0%**

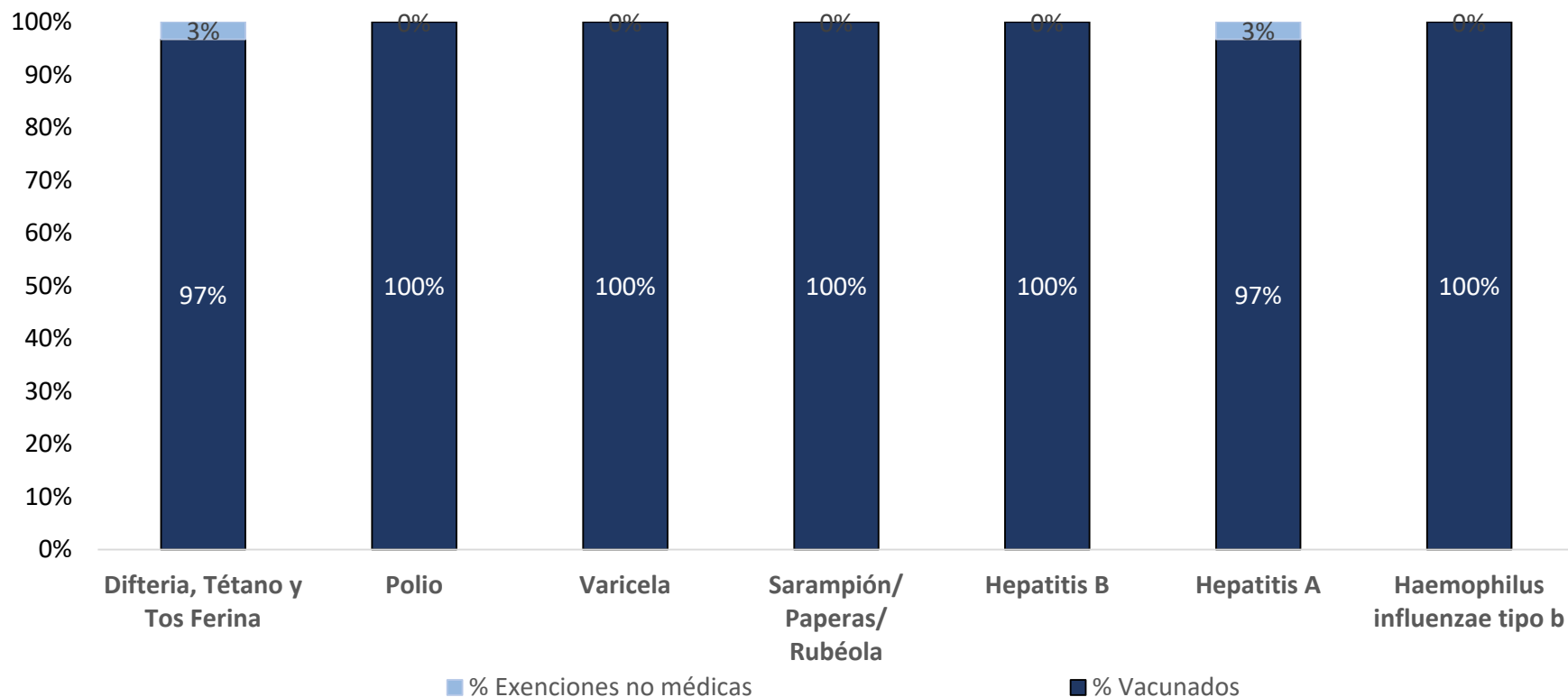
Porcentaje de niños con una exención médica para una o más vacunas: **0%**

* Estos números no totalizan el 100% si algunos niños tienen exenciones médicas, o están incompletas, o si están en proceso de vacunación pero no necesitan una exención porque están dentro del horario.

**Hay también 0 niños matriculados a los que no se les exige que reporten vacunas debido a que sus registros están siendo seguidos por otro sitio, o asisten menos de 5 días al año.

**Hay también 0 niños de 18 meses de edad o más pequeños que no tienen que acabar con sus vacunas preescolares debido a su edad.

¿Cuántos niños en Oak Grove Preschool Head Start to Success están vacunados?: Marzo 2024*



Número de niños en la escuela**: **30**

Porcentaje de niños sin inmunizaciones o exenciones : **0%**

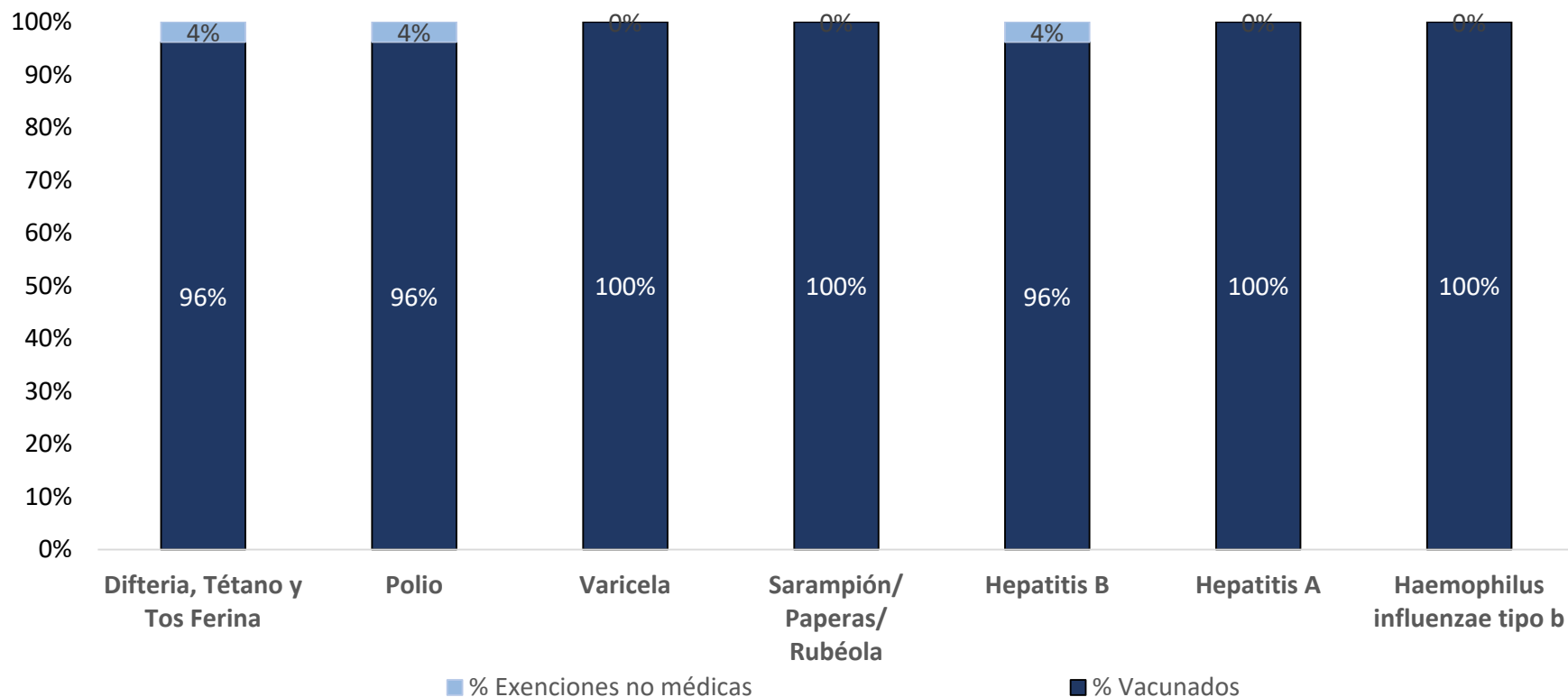
Porcentaje de niños con una exención médica para una o más vacunas: **0%**

* Estos números no totalizan el 100% si algunos niños tienen exenciones médicas, o están incompletas, o si están en proceso de vacunación pero no necesitan una exención porque están dentro del horario.

**Hay también 0 niños matriculados a los que no se les exige que reporten vacunas debido a que sus registros están siendo seguidos por otro sitio, o asisten menos de 5 días al año.

**Hay también 0 niños de 18 meses de edad o más pequeños que no tienen que acabar con sus vacunas preescolares debido a su edad.

¿Cuántos niños en Sandy Grade School- HEAD START están vacunados?: Marzo 2024*



Número de niños en la escuela**:

26

Porcentaje de niños sin inmunizaciones o exenciones :

0%

Porcentaje de niños con una exención médica para una o más vacunas:

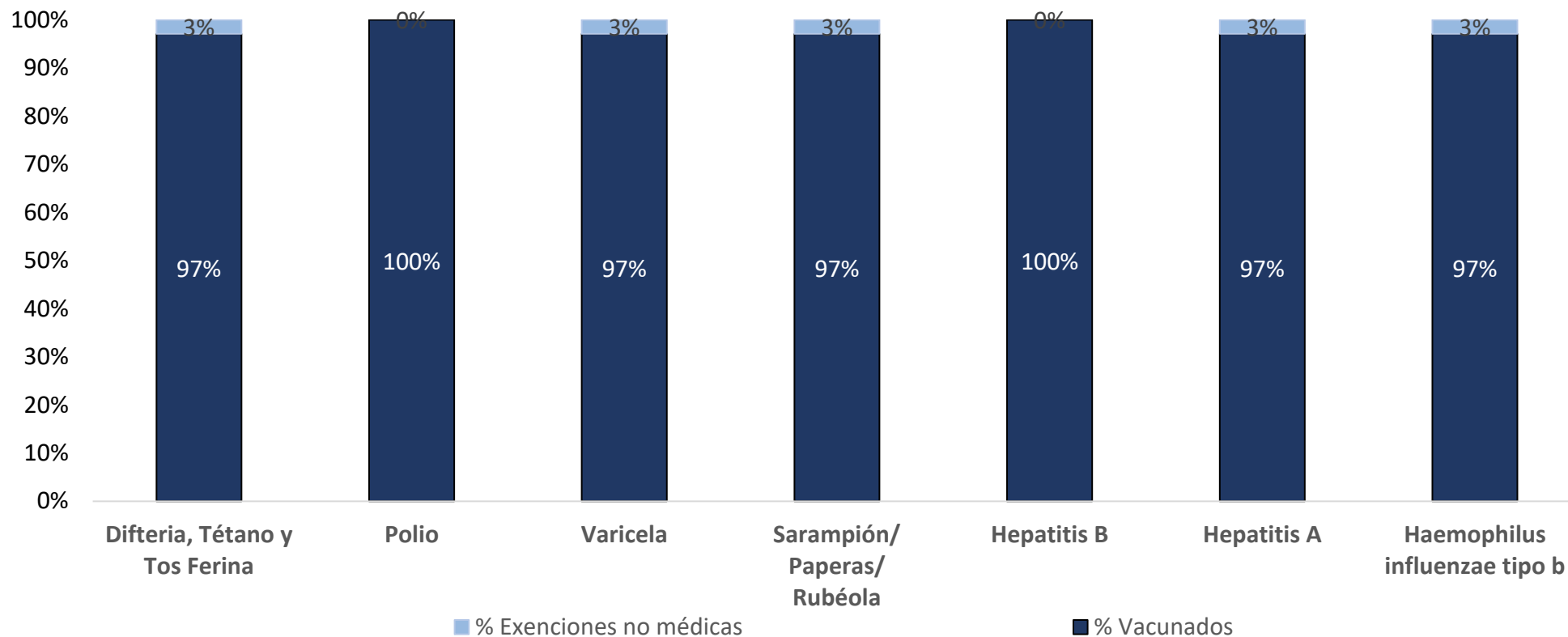
0%

* Estos números no totalizan el 100% si algunos niños tienen exenciones médicas, o están incompletas, o si están en proceso de vacunación pero no necesitan una exención porque están dentro del horario.

**Hay también 0 niños matriculados a los que no se les exige que reporten vacunas debido a que sus registros están siendo seguidos por otro sitio, o asisten menos de 5 días al año.

**Hay también 0 niños de 18 meses de edad o más pequeños que no tienen que acabar con sus vacunas preescolares debido a su edad.

¿Cuántos niños en Spring Mountain Preschool Head Start to Success están vacunados?: Marzo 2024*



Número de niños en la escuela**:

Porcentaje de niños sin inmunizaciones o exenciones :

Porcentaje de niños con una exención médica para una o más vacunas:

34

0%

0%

* Estos números no totalizan el 100% si algunos niños tienen exenciones médicas, o están incompletas, o si están en proceso de vacunación pero no necesitan una exención porque están dentro del horario.

**Hay también 0 niños matriculados a los que no se les exige que reporten vacunas debido a que sus registros están siendo seguidos por otro sitio, o asisten menos de 5 días al año.

**Hay también 0 niños de 18 meses de edad o más pequeños que no tienen que acabar con sus vacunas preescolares debido a su edad.